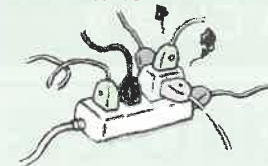


住まいを火災から守るポイント

寝たばこはしない!




たこ足配線をしない!



定格容量を守って使用しましょう

ストーブの上に洗濯物を干さない!



家族でチェックしましょう

放火されやすい環境を作らない!



コンロから離れる場合は必ず火を消す!



<注意事項>

- 悪質な訪問販売にご注意ください。
- 公的機関の職員が一般住宅を訪問して住警器を販売することはありません。

【ご質問などは下記までお問い合わせ下さい】

金沢市消防局 TEL(076)280-2065

中央消防署 TEL(076)280-5041

駅西消防署 TEL(076)280-6094

金石消防署 TEL(076)280-7037

あなたの命を守る 住宅用火災警報器



金沢市消防局

住宅火災での死者の5割は逃げ遅れが原因です

大切な命を守るために住警器の取り付けを!

平成20年6月1日からすべての住宅に設置が義務付けられています。

住警器の設置場所は?

義務設置

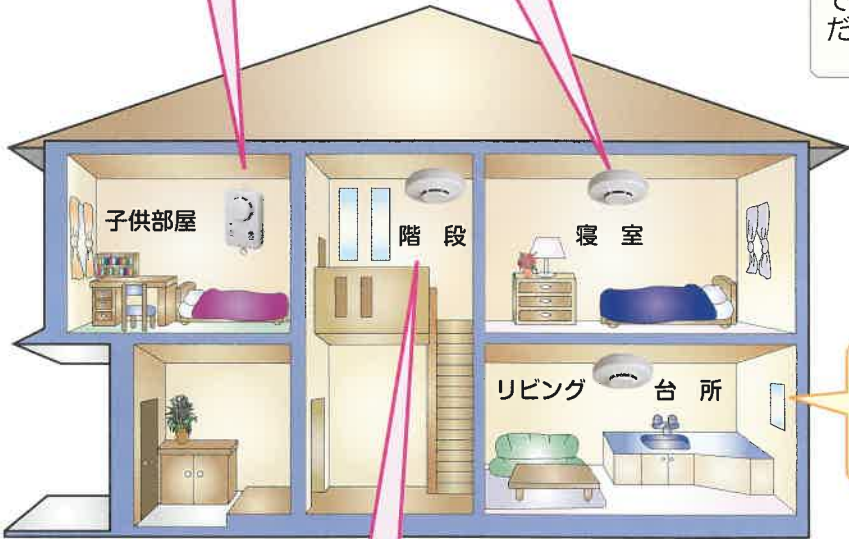
寝室に
設置が必要です!

その他、取付場所の詳細については最寄りの消防署までお問い合わせください。



任意

台所にも住宅用火災警報器を設置しましょう。



義務設置

寝室が2階の場合、
階段にも必要です!

金沢市でも住宅用火災警報器の奏功事例が多数報告されています!詳しくは、金沢市消防局のホームページでご確認ください!

金沢市消防局

検索

クリックしてね!

住警器の点検してますか?

簡単にできる!

住宅用火災警報器の定期点検

自宅の住警器を
簡単チェック!



【ボタンタイプ】

【ヒモ付きタイプ】



「いざ」という時に備えて、日頃から点検とお手入れをしましょう

電池切れ
本体の故障に
注意しましょう



命を守る!住宅用火災警報器
毎月10日は点検デー

金沢市消防局

●音が鳴らない場合は、以下のことを確認しましょう。

- ・電池はきちんとセットされているか?
- ・電池は切れていないか?

【設置から10年以上経過している場合は】
本体交換をおすすめします



電池切れや故障の
異常音が確認できます。
(日本消防検定協会 HP)